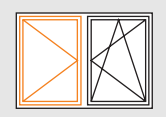
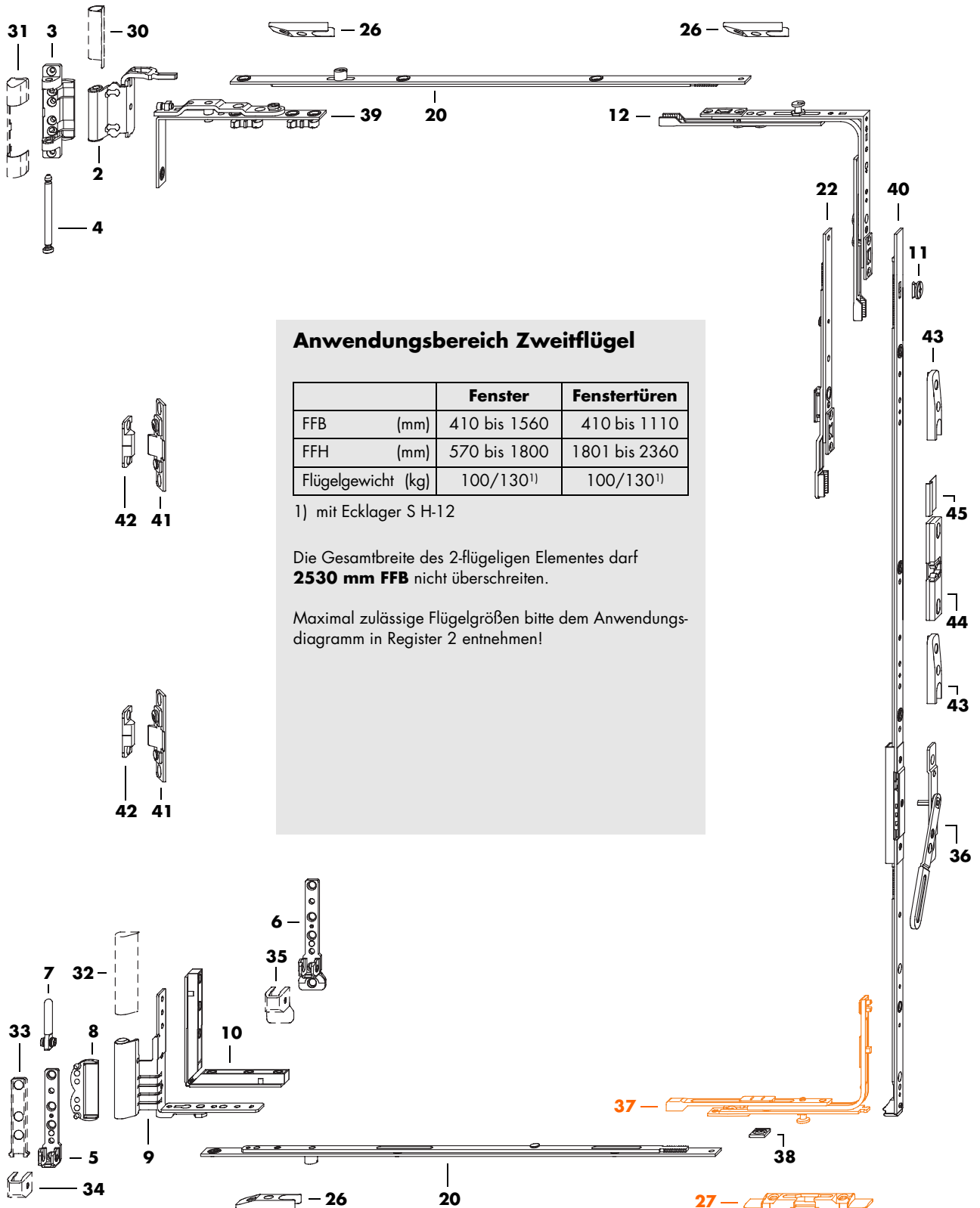


FAVORIT Si-line - 2312 DSG *Grundsicherheit*



12/18 - 9

gegenüberliegende Beschlagaufnahme - Griffsitz konstant



Anwendungsbereich Zweiflügel

		Fenster	Fenstertüren
FFB	(mm)	410 bis 1560	410 bis 1110
FFH	(mm)	570 bis 1800	1801 bis 2360
Flügelgewicht (kg)		100/130 ¹⁾	100/130 ¹⁾

1) mit Ecklager S H-12

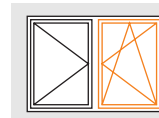
Die Gesamtbreite des 2-flügeligen Elementes darf **2530 mm FFB** nicht überschreiten.

Maximal zulässige Flügelgrößen bitte dem Anwendungsdiagramm in Register 2 entnehmen!

gedruckt auf chlorfrei gebleichtem Papier

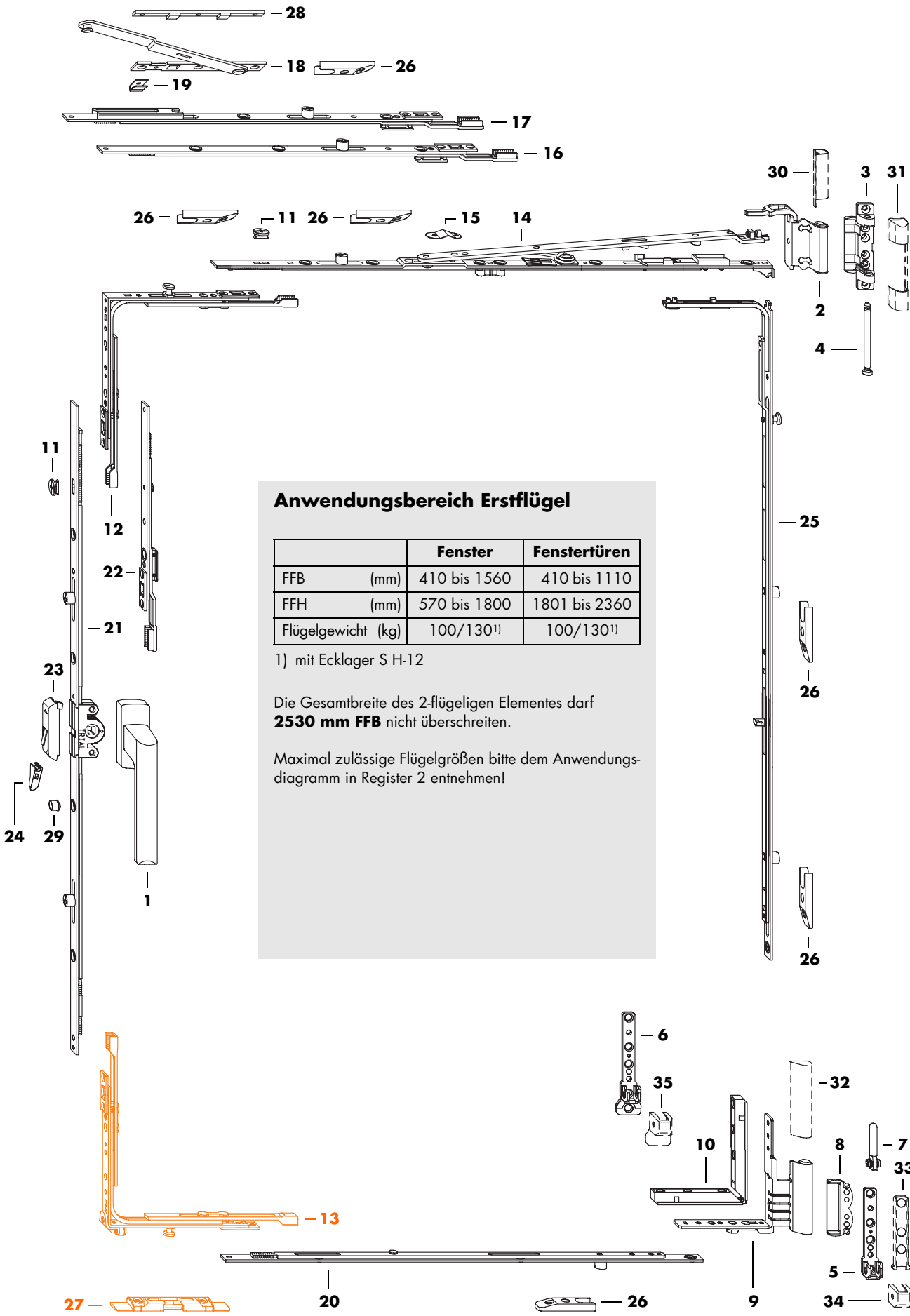
H 4102.5011 de 0108/2/Ha/3

FAVORIT Si-line - 2312 DSG *Grundsicherheit*



12/18 - 9

gegenüberliegende Beschlagaufnahmenut - Griffsitz konstant



Anwendungsbereich Erstflügel

		Fenster	Fenstertüren
FFB	(mm)	410 bis 1560	410 bis 1110
FFH	(mm)	570 bis 1800	1801 bis 2360
Flügelgewicht	(kg)	100/130 ¹⁾	100/130 ¹⁾

1) mit Ecklager S H-12

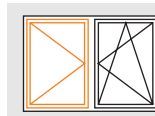
Die Gesamtbreite des 2-flügeligen Elementes darf **2530 mm FFB** nicht überschreiten.

Maximal zulässige Flügelgrößen bitte dem Anwendungsdiagramm in Register 2 entnehmen!

FAVORIT Si-line - 2312 DSG *Grundsicherheit*

Oberfläche gelb-chromatiert

gegenüberliegende Beschlagaufnahmen - Griffsitz konstant



12/18 - 9

Pos.	Bezeichnung	Grundbedarf gelb-chromatiert		Grundbedarf weiß		Grundbedarf braun	
		EAN 40 12453	Stück	EAN 40 12453	Stück	EAN 40 12453	Stück
2	Winkelband H-12/18-9 DH	833124	1	833124	1	833124	1
3	Scherenlager H-12/18 DH	833155	1	833155	1	833155	1
4	Scherenlagerbolzen Ø 6	833179	1	833179	1	833179	1
5	Ecklager H-12 bis 100 kg	833186	1	833186	1	833186	1
6	Ecklager S H-12 bis 130 kg	834121		834121		834121	
7	Ecklagerbolzen Ø 7	833193	1	833193	1	833193	1
8	Füllstück H-12/18	833209	1	833209	1	833209	1
9	Falzdeckband H-12/18-9	rechts links	1	884195 884201	1	884195 884201	1
10	Distanzstück H-12/18	ohne/mit Beschlagaufnahmen	-/1	862780	-/1	862780	-/1
11	Drehkralle		1	804377	1	804377	1
30	Abdeckkappe W H	für Position 2		833254	1	833261	1
31	Abdeckkappe S	für Position 3		834145	1	834855	1
32	Abdeckkappe FEB für Position 9	rechts links		887158 887349	1	887165 887356	1
33	Abdeckkappe EL O	für Position 5 oder 6		833216	1	833223	1
34	Abdeckkappe EL U	für Position 5		833230	1	833247	1
35	Abdeckkappe EL-S U	für Position 6		834138		834848	
27	Kippriegellager S-ES FH	A.... rechts/links	1	s. PDB	1	s. PDB	1
36	Hebel DSG ..		1	s. PDB	1	s. PDB	1

Pos.	Bezeichnung	EAN 40 12453	Bedarf nach Flügelfalzbreite (FFB/mm)					
			410 bis 570	571 bis 800	801 bis 1030	1031 bis 1260 ¹⁾	1261 bis 1490 ¹⁾	1491 bis 1560 ¹⁾
12	Eckumlenkung VS S-ES	880418	1	1	1	1	1	1
39	Schere 7-DF	807958	1	1	1	1	1	1
20	Mittelverschluß *) auf Wunsch, Gr. 90 802694	Gr. 50 Gr. 70	802670 802687			2		2 ¹⁾
26	Schließblech 56	A....	s. PDB	1	1	1	3	3

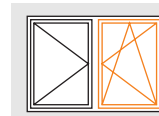
1) bei Türen max. 1110 mm FFB

Pos.	Bezeichnung	EAN 40 12453	Bedarf nach Flügelfalzhöhe (FFH/mm)									
			570 bis 800	801 bis 1000	1001 bis 1200	1201 bis 1400	1401 bis 1600	1601 bis 1800	1801 bis 2000	2001 bis 2200	2201 bis 2360	
40	Getriebe DSG 23 für Getriebe 23 im DK-Flügel (Griffsitz konstant)	Gr. 60 Gr. 80 MV Gr. 100 MV Gr. 120 MV Gr. 140 MV Gr. 160 MV Gr. 180/TL Gr. 200/TL	806548 806555 806579 806586 806593 806609 806616 806623	1	1	1	1	1	1	1	1	1
22	Zwischenstück	Gr. 230	805015									1
37	Eckumlenkung VSU S-ES		882672	1	1	1	1	1	1	1	1	1
38	Auflauf		875889	1	1	1	1	1	1	1	1	1
44	Schließblech	A.... für Position 40	s. PDB		1	1	1	1	1	2	2	2
43	Schnäpper	A.... (auf Wunsch)	s. PDB							(1)	(1)	(1)
45	Anschlag		854716							1	1	1
Verdeckt liegender Mittelverschluß:												
41	Flügelteil MV	ohne Nut	874837		1	1	1	1	1	2	2	2
42	Rahmenteil MV	A....	s. PDB		1	1	1	1	1	2	2	2

FAVORIT Si-line - 2312 DSG *Grundsicherheit*

Oberfläche gelb-chromatiert

gegenüberliegende Beschlagaufnahmen - Griffsitz konstant



12/18 - 9

Pos.	Bezeichnung	Grundbedarf gelb-chromatiert		Grundbedarf weiß		Grundbedarf braun		
		EAN 40 12453	Stück	EAN 40 12453	Stück	EAN 40 12453	Stück	
1	Hebel Si-line FAVORIT	s. H 5.A.7	1	s. H 5.A.7	1	s. H 5.A.7	1	
2	Winkelband H-12/18-9 DH	833124	1	833124	1	833124	1	
3	Scherenlager H-12/18 DH	833155	1	833155	1	833155	1	
4	Scherenlagerbolzen Ø 6	833179	1	833179	1	833179	1	
5	Ecklager H-12 bis 100 kg	833186	1	833186	1	833186	1	
6	Ecklager S H-12 bis 130 kg	834121		834121				
7	Ecklagerbolzen Ø 7	833193	1	833193	1	833193	1	
8	Füllstück H-12/18	833209	1	833209	1	833209	1	
9	Falzband H-12/18-9	rechts 884195 links 884201	1	rechts 884195 links 884201	1	rechts 884195 links 884201	1	
10	Distanzstück H-12/18	ohne/mit Beschlagaufnahmen	862780	-/1	862780	-/1	862780	-/1
11	Drehkralle	804377	1	804377	1	804377	1	
30	Abdeckkappe W H	für Position 2		833254	1	833261	1	
31	Abdeckkappe S	für Position 3		834145	1	834855	1	
32	Abdeckkappe FEB für Position 9	rechts links		rechts 887158 links 887349	1	rechts 887165 links 887356	1	
33	Abdeckkappe EL O	für Position 5 oder 6		833216	1	833223	1	
34	Abdeckkappe EL U	für Position 5		833230	1	833247	1	
35	Abdeckkappe EL-S U	für Position 6		834138		834848		
27	Kippriegellager S-ES FH	A.... rechts/links	s. PDB	1	s. PDB	1	s. PDB	1

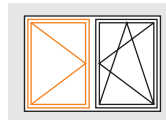
Pos.	Bezeichnung	EAN 40 12453	Bedarf nach Flügelfalzbreite (FFB/mm)					
			410 bis 570	571 bis 800	801 bis 1030	1031 bis 1260 ¹⁾	1261 bis 1490 ¹⁾	1491 bis 1560 ¹⁾
12	EckmLenkung VS S-ES	880418	1	1	1	1	1	1
14	Schere 7	Gr. 30	807910	1				
		Gr. 35 MV	807927		1			
		Gr. 50 MV	807934			1		1
		Gr. 55 MV	807941				1	1
16	Zwischenstück	Gr. 460 MV bis 100 kg/130 kg	805039				1/-	
17-19	Krt. Zusatzschere	¹⁾ VKE 25 St. bis 100 kg/130 kg	202203 ¹⁾				-/1	1/1
28	Unterlegplatte Z f. Zusatzschere	A.... bis 100 kg/130 kg	s. PDB				-/1	1/1
20	Mittelverschluß *) auf Wunsch, Gr. 90 802694	Gr. 50	802670			1		
		Gr. 70	802687				1	1 ¹⁾
26	Schließblech 56	A....	s. PDB	1	1	1	3	4

1) bei Türen max. 1110 mm FFB

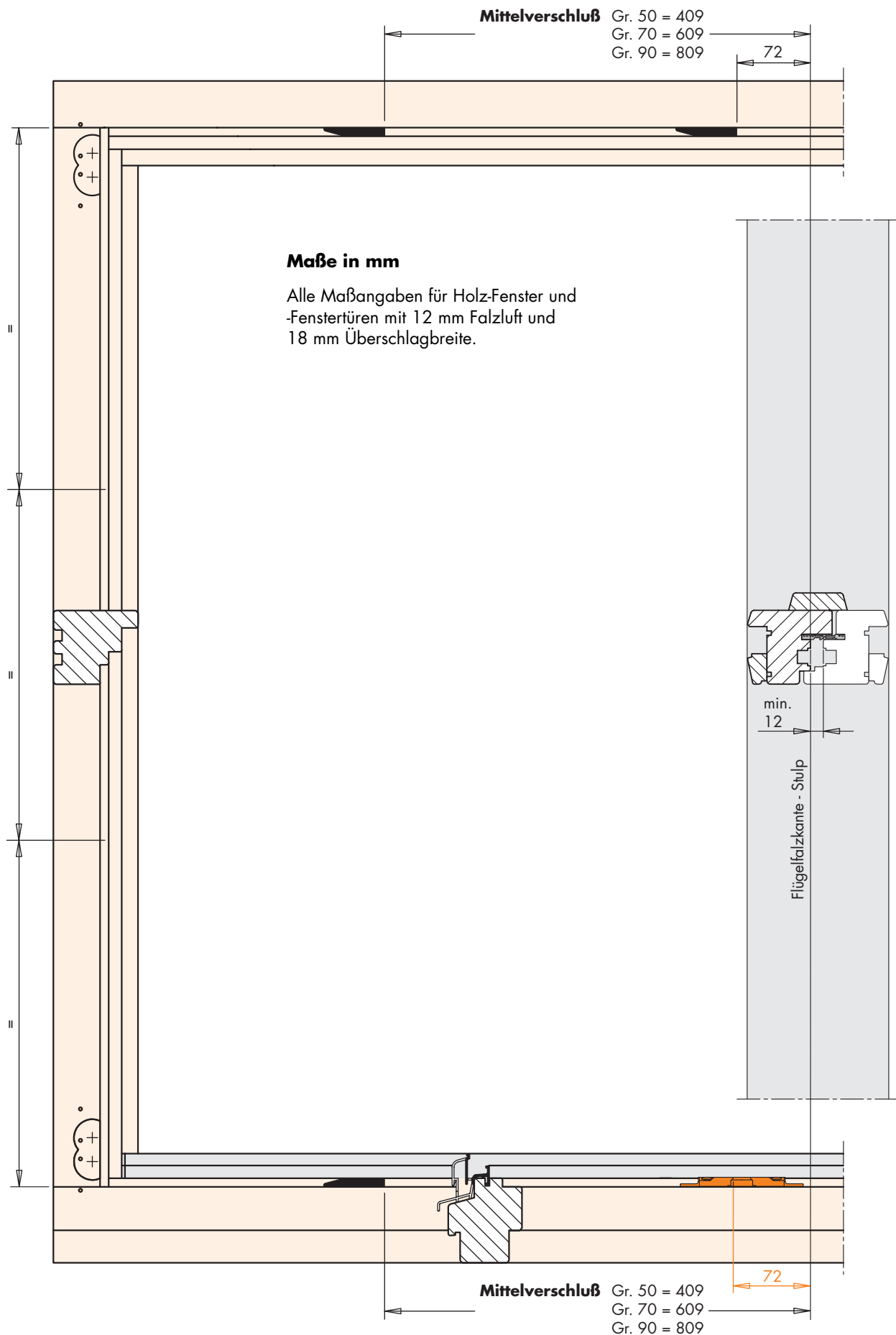
Pos.	Bezeichnung	EAN 40 12453	Bedarf nach Flügelfalzhöhe (FFH/mm)										
			570 bis 600	601 bis 800	801 bis 1000	1001 bis 1200	1201 bis 1400	1401 bis 1600	1601 bis 1800	1801 bis 2000	2001 bis 2200	2201 bis 2360	
15	Kippbegrenzer	²⁾ bis 750 mm FFH	805701	1	1 ²⁾								
21	Getriebe 23 S-ES dazu: Flügelheber S-ES 9 o. Abb. Getriebe 23 A0089	Griffsitz (mm)											
		Gr. 50 ³⁾ 190	882658	1									
		¹⁾ VKE 100 St.	291184 ¹⁾	1									
		Gr. 60 290	886533		1								
		Gr. 80 390	804148			1							
		Gr. 100 MV 490	804193				1						
		Gr. 120 MV 590	804223					1					
		Gr. 140 MV 690	804254						1				
		Gr. 160 MV 690	804261							1			
		³⁾ mit integrierter EckmLenkung VS S-ES	Gr. 180/TL 1090	804278							1		
22	Zwischenstück	Gr. 230	805015								1		
13	EckmLenkung VSU S-ES FH/9		883815		1	1	1	1	1	1	1	1	
23,24	Bit. Fehlbedienungssperre	¹⁾ VKE 25 St.	225165 ¹⁾							1	1	1	
25	EckmLenkung BS S-ES *) o. Abb., auf Wunsch MV-Verlängerung	Gr. 50	880333			1							
		Gr. 70	880340				1	1					
		Gr. 40 802656 ab 2001 FFH Gr. 60 802663 ab 2201 FFH	Gr. 90 Gr. 130/TL ¹⁾	880357 880432					1		1	1	
26	Schließblech 56	A....	s. PDB			1	1	1	1	2	2	2	
29	Hülse für Schnäpper	(auf Wunsch)	s. PDB							(1)	(1)	(1)	

FAVORIT Si-line - 2312 DSG *Grundsicherheit*

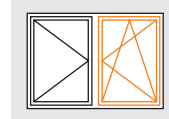
gegenüberliegende Beschlagaufnahmenut - Griffsitz konstant



12/18 - 9

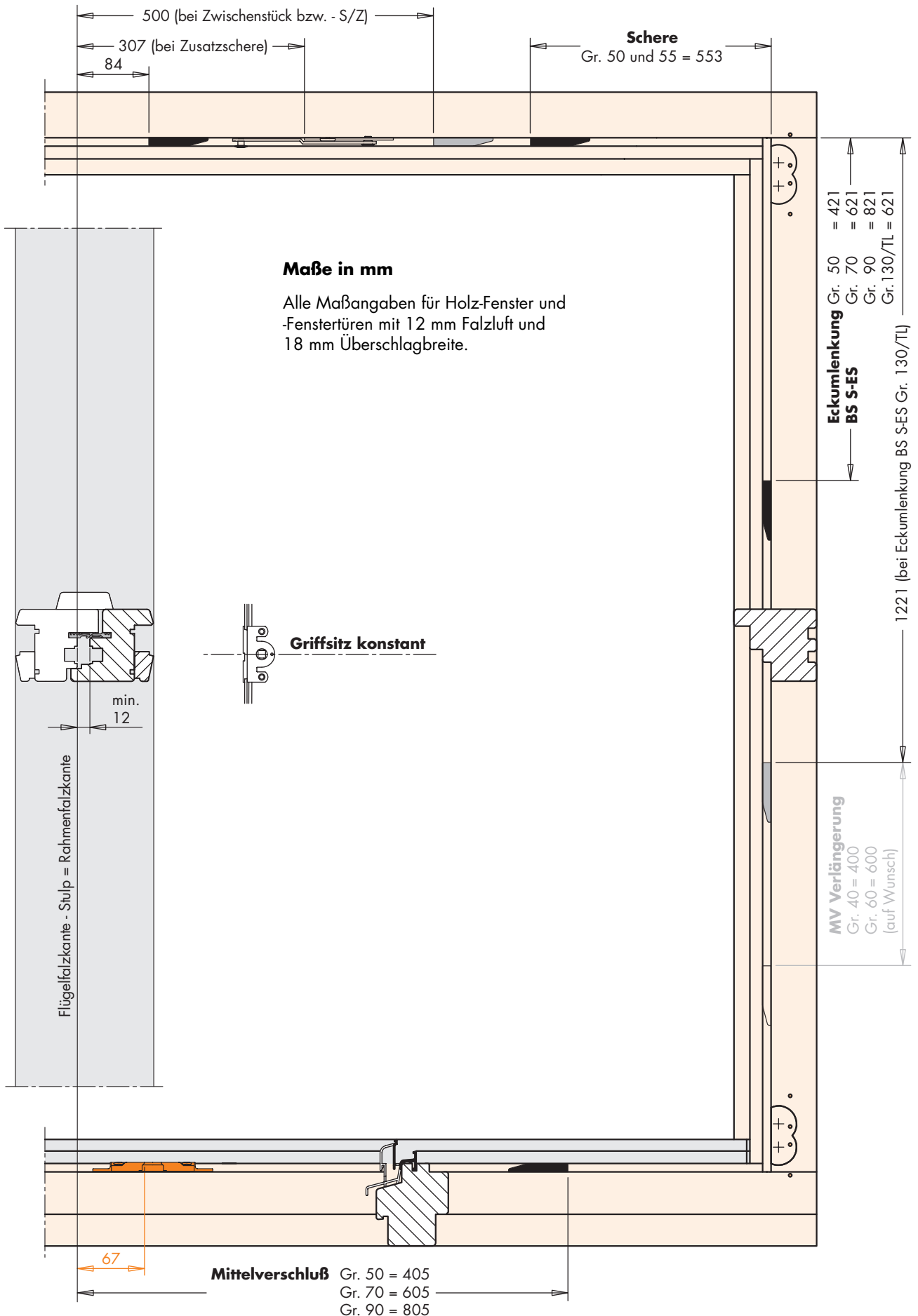


FAVORIT Si-line - 2312 DSG *Grundsicherheit*



12/18 - 9

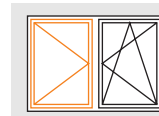
gegenüberliegende Beschlagaufnahme - Griffsitz konstant



FAVORIT Si-line - 2312 DSG *Grundsicherheit*

Oberfläche TS

gegenüberliegende Beschlagafnahmen - Griffsitz konstant



12/18 - 9

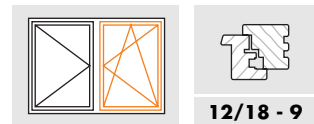
Pos.	Bezeichnung	Grundbedarf TS		Grundbedarf weiß		Grundbedarf braun	
		EAN 40 12453	Stück	EAN 40 12453	Stück	EAN 40 12453	Stück
2	Winkelband H-12/18-9 DH	704257	1	704257	1	704257	1
3	Scherenlager H-12/18 DH	704202	1	704202	1	704202	1
4	Scherenlagerbolzen Ø 6	704196	1	704196	1	704196	1
5	Ecklager H-12 bis 100 kg	700402	1	700402	1	700402	1
6	Ecklager S H-12 bis 130 kg	700419		700419			
7	Ecklagerbolzen Ø 7	700600	1	700600	1	700600	1
8	Füllstück H-12/18	700617	1	700617	1	700617	1
9	Falzdeckband H-12/18-9	rechts links	1	706664 706688	1	706664 706688	1
10	Distanzstück H-12/18	ohne/mit Beschlagafnahmen	-/1	862780	-/1	862780	-/1
11	Drehkralle		1	702543	1	702543	1
30	Abdeckkappe W H	für Position 2		833254	1	833261	1
31	Abdeckkappe S	für Position 3		834145	1	834855	1
32	Abdeckkappe FEB für Position 9	rechts links		887158 887349	1	887165 887356	1
33	Abdeckkappe EL O	für Position 5 oder 6		833216	1	833223	1
34	Abdeckkappe EL U	für Position 5		833230	1	833247	1
35	Abdeckkappe EL-S U	für Position 6		834138		834848	
27	Kippriegellager S-ES FH	A.... rechts/links	1	s. PDB	1	s. PDB	1
36	Hebel DSG ..		1	s. PDB	1	s. PDB	1

Pos.	Bezeichnung	EAN 40 12453	Bedarf nach Flügelfalzbreite (FFB/mm)					
			410 bis 570	571 bis 800	801 bis 1030	1031 bis 1260 ¹⁾	1261 bis 1490 ¹⁾	1491 bis 1560 ¹⁾
12	Eckumlenkung VS S-ES	703014	1	1	1	1	1	1
39	Schere 7-DF	707340	1	1	1	1	1	1
20	Mittelverschluß *) auf Wunsch, Gr. 90 700983	Gr. 50 Gr. 70	700969 700976			2		2 ¹⁾
26	Schließblech 56	A....	s. PDB	1	1	1	3	3

1) bei Türen max. 1110 mm FFH

Pos.	Bezeichnung	EAN 40 12453	Bedarf nach Flügelfalzhöhe (FFH/mm)									
			570 bis 800	801 bis 1000	1001 bis 1200	1201 bis 1400	1401 bis 1600	1601 bis 1800	1801 bis 2000	2001 bis 2200	2201 bis 2360	
40	Getriebe DSG 23 für Getriebe 23 im DK-Flügel (Griffsitz konstant)	Gr. 60 Gr. 80 MV Gr. 100 MV Gr. 120 MV Gr. 140 MV Gr. 160 MV Gr. 180/TL Gr. 200/TL	705186 705193 705216 705223 705230 705247 705254 705261	1	1	1	1	1	1	1	1	1
22	Zwischenstück	Gr. 230	703731									1
37	Eckumlenkung VSU S-ES		702857	1	1	1	1	1	1	1	1	1
38	Auflauf		884959	1	1	1	1	1	1	1	1	1
44	Schließblech	A.... für Position 40	s. PDB		1	1	1	1	1	2	2	2
43	Schnäpper	A.... (auf Wunsch)	s. PDB							(1)	(1)	(1)
45	Anschlag		854716							1	1	1
Verdeckt liegender Mittelverschluß:												
41	Flügelteil MV	ohne Nut	700662			1	1	1	1	2	2	2
42	Rahmenteil MV	A....	s. PDB			1	1	1	1	2	2	2

FAVORIT Si-line - 2312 DSG *Grundsicherheit*



Oberfläche TS
gegenüberliegende Beschlagaufnahme - Griffsitz konstant

Pos.	Bezeichnung		Grundbedarf TS		Grundbedarf weiß		Grundbedarf braun		
			EAN 40 12453	Stück	EAN 40 12453	Stück	EAN 40 12453	Stück	
1	Hebel Si-line FAVORIT		s. H 5.A.7	1	s. H 5.A.7	1	s. H 5.A.7	1	
2	Winkelband H-12/18-9 DH		704257	1	704257	1	704257	1	
3	Scherenlager H-12/18 DH		704202	1	704202	1	704202	1	
4	Scherenlagerbolzen Ø 6		704196	1	704196	1	704196	1	
5	Ecklager H-12 bis 100 kg		700402	1	700402	1	700402	1	
6	Ecklager S H-12 bis 130 kg		700419		700419		700419		
7	Ecklagerbolzen Ø 7		700600	1	700600	1	700600	1	
8	Füllstück H-12/18		700617	1	700617	1	700617	1	
9	Falzdeckband H-12/18-9		rechts 706664 links 706688	1	706664 706688	1	706664 706688	1	
10	Distanzstück H-12/18		ohne/mit Beschlagaufnahme	862780	-/1	862780	-/1	862780	-/1
11	Drehkralle		702543	1	702543	1	702543	1	
30	Abdeckkappe W H für Position 2				833254	1	833261	1	
31	Abdeckkappe S für Position 3				834145	1	834855	1	
32	Abdeckkappe FEB für Position 9		rechts links		887158 887349	1	887165 887356	1	
33	Abdeckkappe EL O für Position 5 oder 6				833216	1	833223	1	
34	Abdeckkappe EL U für Position 5				833230	1	833247	1	
35	Abdeckkappe EL-S U für Position 6				834138		834848		
27	Kippriegellager S-ES FH A.... rechts/links		s. PDB	1	s. PDB	1	s. PDB	1	

Pos.	Bezeichnung		EAN 40 12453	Bedarf nach Flügelalzbreite (FFB/mm)					
				410 bis 570	571 bis 800	801 bis 1030	1031 bis 1260 ¹⁾	1261 bis 1490 ¹⁾	1491 bis 1560 ¹⁾
12	Eckumlenkung VS S-ES		703014	1	1	1	1	1	1
14	Schiere 7		Gr. 30 707302 Gr. 35 MV 707319 Gr. 50 MV 707326 Gr. 55 MV 707333	1	1	1	1	1	1
16	Zwischenstück		Gr. 460 MV bis 100 kg/130 kg 703762			1	1	1	1
17-19	Krt. Zusatzschere		¹⁾ VKE 25 St. bis 100 kg/130 kg 275009 ¹⁾						
28	Unterlegplatte Z f. Zusatzschere		A.... bis 100 kg/130 kg s. PDB						
20	Mittelverschluß		Gr. 50 700969 *) auf Wunsch, Gr. 90 700983 Gr. 70 700976				1	1	1 ¹⁾
26	Schließblech 56		A.... s. PDB	1	1	1	3	4	4

1) bei Türen max. 1110 mm FFB

Pos.	Bezeichnung		EAN 40 12453	Bedarf nach Flügelalzhöhe (FFH/mm)									
				570 bis 600	601 bis 800	801 bis 1000	1001 bis 1200	1201 bis 1400	1401 bis 1600	1601 bis 1800	1801 bis 2000	2001 bis 2200	2201 bis 2360
15	Kippbegrenzer		²⁾ bis 750 mm FFH 805701	1	1 ²⁾								
21	Getriebe 23 S-ES		Griffsitz (mm)										
	dazu: Flügelheber S-ES 9 o. Abb.		Gr. 50 ³⁾ 190 ¹⁾ VKE 100 St. 284186 ¹⁾	1									
	Getriebe 23 A0089		Gr. 60 290 707159 Gr. 80 390 702307 Gr. 100 MV 490 702345 Gr. 120 MV 590 702376 Gr. 140 MV 690 702406 Gr. 160 MV 690 702413 Gr. 180/TL 1090 702437 Gr. 200/TL 1090 702444		1	1	1	1	1	1	1	1	1
	³⁾ mit integrierter Eckumlenkung VS S-ES		Gr. 180/TL 1090 702437 Gr. 200/TL 1090 702444									1	1
22	Zwischenstück		Gr. 230 703731										1
13	Eckumlenkung VSU S-ES FH/9		705827	1	1	1	1	1	1	1	1	1	1
23,24	Btl. Fehlbedienungsperre		¹⁾ VKE 25 St. 289983 ¹⁾									1	1
25	Eckumlenkung BS S-ES		Gr. 50 703137 *) o. Abb., auf Wunsch MV-Verlängerung Gr. 70 703144 Gr. 40 700945 ab 2001 FFH Gr. 90 703151 Gr. 60 700952 ab 2201 FFH Gr. 130/TL ¹⁾ 703120			1	1	1	1			1	1
26	Schließblech 56		A.... s. PDB			1	1	1	1	2	2	2	2
29	Hülse für Schnäpper (auf Wunsch)		s. PDB							(1)	(1)	(1)	(1)

Anschlagaanleitungen

Zurück zur Startseite



Zum Inhaltsverzeichnis

